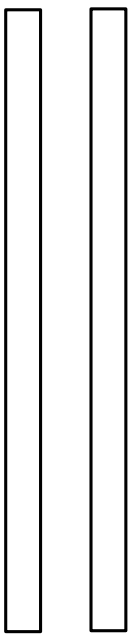




# Behelf-Mund-Nasen-Maske

17 x 38 cm



Stoffbänder, je  
90 x 2 cm



oder Gummibänder, je 23 cm lang

- Stoffstück in der Mitte falten und **dann** am oberen und unteren Rand ca. 1 cm umnähen

- Stoff jetzt in drei etwa gleiche Falten legen (Falten müssen nachher nach unten gerichtet sein, also zum Kinn hin)

wenn man kurz darüber bügelt, bleiben die Falten schon, wie sie sein sollen.

- über den gefalteten Stoff nun am rechten und linken Rand drübernähen.

Achtung: Den oberen Saum an einer Seite offen lassen, damit man hier den Draht einführen kann

- Draht einführen

- Nun die Stoffbänder in der Mitte falten (bügeln) und rechts und links an der Maske annähen  
oder: Gummibänder an jeder Ecke annähen, eins am oberen Rand von rechts nach links, eins am unteren Rand.

**Fertig!**